

# Einmauertresore Baureihe VW + VWK

VdS Klasse **I** nach EN 1143-1

## Optimaler Schutz vor:



**Einbruch mit mechanischen Einbruchswerkzeugen**



**Einbruch durch Türverankerung mit starken Riegelbolzen**



**Feuer und aggressiven Bränden**

## Qualitätsmerkmale:

- Dreiwandige Türkonstruktion mit einer 12 mm starken SM-Stahlplatte, Gesamttürstärke 80 mm
- Dreiseitige Verriegelung durch 35 mm massive Rundstahl-Riegelbolzen mit speziellem Notverriegelungssystem
- Durch Panzerplatten geschütztes Riegelwerk
- Der Verschluss ist durch eine Spezial Panzerplatte gegen Bohren und Fräsen geschützt
- Variable Verschlussmöglichkeiten
- Standardlackierung Lichtgrau RAL 7035

## Feuerschutz:

- Tür mit allseitiger, wirksamer Feuerschutzisolierung
- Ein umlaufender Feuerfalz verhindert das direkte Eindringen von Feuer und Brandgasen

## Versicherungseinstufung: (Richtwerte)

- Privat: Bis Fr. 100'000.-
- Gewerbe: Bis Fr. 30'000.-

Hohe Werte sind doppelt gesichert!




VW 738 mit Doppelbartschloss

## Verschlussvarianten



**Standardausführung:**  
Doppelbartschloss mit Ochsenring



Mech. Zahlenschloss in der Tür versenkt  
Fr. 459.-



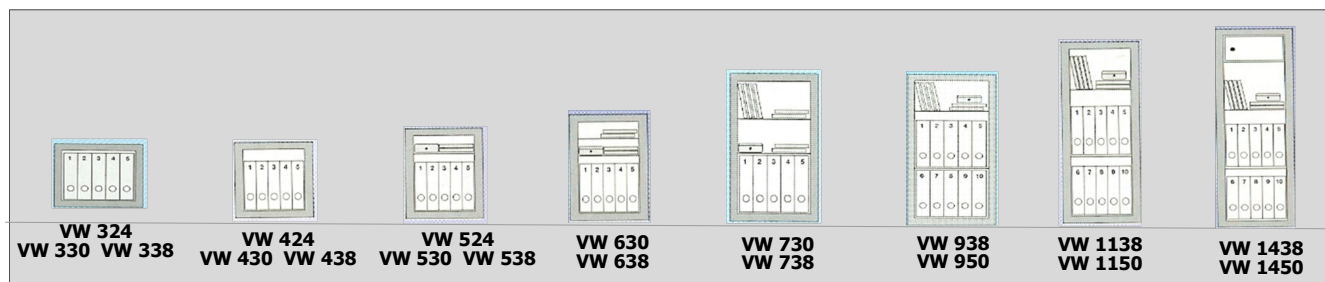
Elektronischschloss M-Locks in der Tür versenkt  
Fr. 586.-



\* Produktdaten mit Preisen und Zubehör auf der Folgeside

# Produktdaten und Preise Wandtresor **VW-Modelle**

VdS Klasse **I** nach EN 1143-1



Artikel	Aussenmasse (mm) Höhe x Breite x Tiefe	Innenmasse (mm) Höhe x Breite x Tiefe	Gewicht Kg	Tablare Anz.	Preise (excl. MWST) Fr.
VW 324	419x510x240	325x400x152	44	1	995.-
VW 330	419x510x300	325x400x212	46	1	995.-
VW 338	419x510x383	325x400x295	48	1	995.-
VW 424	500x510x240	406x400x152	50	1	1'246.-
VW 430	500x510x300	406x400x212	53	1	1'273.-
VW 438	500x510x383	406x400x295	55	1	1'289.-
VW 524	600x510x240	506x400x152	60	2	1'383.-
VW 530	600x510x300	506x400x212	63	2	1'387.-
VW 538	600x510x383	506x400x295	66	2	1'397.-
VW 630	700x510x300	606x400x212	71	2	1'510.-
VW 638	700x510x383	606x400x295	75	2	1'535.-
VW 730	800x510x300	706x400x212	80	2	1'566.-
VW 738	800x510x383	706x400x295	85	2	1'499.-
VW 938	1000x510x383	906x400x295	107	2	2'261.-
VW 950	1000x510x498	906x400x410	111	2	2'278.-
VW 1138	1200x510x383	1106x400x295	126	2	2'508.-
VW 1150	1200x510x498	1106x400x410	131	2	2'556.-
VW 1438	1500x510x383	1406x400x295	154	3	2'770.-
VW 1450	1500x510x498	1406x400x410	161	3	2'895.-

## Sonderausstattung gegen Aufpreis

Artikel	Beschrieb	
ZV	Mech. Zahlenkombinationsschloss anstelle Doppelbartschloss	459.-
ZE La Gard	Elektronisches Zahlenkombinationsschloss anstelle Doppelbartschloss	586.-
Schl	1 Doppelbartschlüssel zusätzlich (Bestellung mit Tresor)	44.-
A	Innenfach 180 mm hoch	147.-
FB	Tablar zusätzlich	27.-
Rü 12	Rückwand verstärkt 12 mm Stahl	+10%
BL	Bandung links	65.-

\* Die Armaturen sind bis Grösse 2 aufgesetzt und 12 mm vorstehend, ab Grösse 3 in der Türe versenkt.

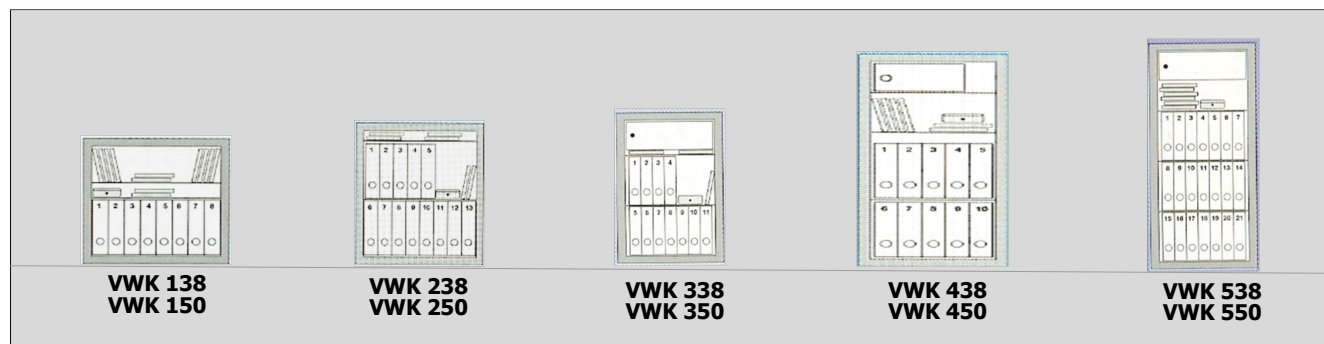
Sondermasse innerhalb der Standartmassen: (in Anlehnung an Vds Klasse I)

Sonderhöhe plus 10%  
 Sonderbreite plus 10%  
 Sondertiefe plus 10%  
 Sonderfarbe plus 10%

\* Preisänderungen bleiben vorbehalten!

# Produktdaten und Preise Wandtresore Baureihe **VWK**

Vds Klasse **I** nach EN 1143-1



Artikel	Aussenmasse (mm) Höhe x Breite x Tiefe	Innenmasse (mm) Höhe x Breite x Tiefe	Gewicht Kg	Tablare Anz.	Preise (excl. MWST) Fr.
VWK 138	700x700x383	606x590x295	103	2	1'983.-
VWK 150	700x700x498	606x590x410	118	2	1'998.-
VWK 238	800x700x383	706x590x295	117	2	2'145.-
VWK 250	800x700x498	706x590x410	123	2	2'175.-
VWK 338	1000x700x383	906x590x295	146	2	2'398.-
VWK 350	1000x700x498	906x590x410	154	2	2'435.-
VWK 438	1200x700x383	1106x590x295	175	2	2'570.-
VWK 450	1200x700x498	1106x590x410	185	2	2'596.-
VWK 538	1500x700x383	1406x590x295	219	3	2'982.-
VWK 550	1500x700x498	1406x590x410	232	3	2'996.-

## Sonderausstattung gegen Aufpreis

Artikel	Beschrieb	
ZV	Mech. Zahlenkombinationsschloss anstelle Doppelbartschloss	459.-
ZE LG	Elektronisches Zahlenkombinationsschloss anstelle Doppelbartschloss	586.-
Schl	1 Doppelbartschlüssel zusätzlich (Bestellung mit Tresor)	44.-
A	Innenfach 180 mm hoch	147.-
FB	Tablar zusätzlich	27.-
Rü 12	Rückwand verstärkt 12 mm Stahl	+10%
BL	Bandung links	65.-

\* Die Armaturen sind bis Grösse 2 aufgesetzt und 12 mm vorstehend, ab Grösse 3 in der Türe versenkt.

Sondermasse innerhalb der Standartmassen: (in Anlehnung der Vds Klasse I)

Sonderhöhe plus 10%  
 Sonderbreite plus 10%  
 Sondertiefe plus 10%  
 Sonderfarbe plus 10%

\* Preisänderungen bleiben vorbehalten!